

Parken in Amsterdam für nur 1 € pro Tag! Gültig ab 10.00 Uhr oder am Wochenende.

P+R

€ 1

€ 8

P+R, günstig und schnell
www.iamsterdam.com/parkandride

Übersichtskarte P+R



→ Achtung! Für diesen günstigen P+R-Tarif müssen Sie auf der Rückfahrt mit öffentlichen Verkehrsmitteln zuletzt in der Innenstadt eingeeckelt haben. Sämtliche Informationen finden Sie unter www.iamsterdam.com/parkandride

P+R-Standorte und Öffnungszeiten

Standort	Anschrift + Abfahrten	Geöffnet	Gültigkeit der P+R-Parkgebühr
P+R Sloterdijk	Piarcoplein 1 1043 DW Amsterdam S102 = Abfahrt 2	24/7	max. 4 x 24 Std.
P+R Bos en Lommer	Leeuwendalerweg 23B 1055 JE Amsterdam S104 = Abfahrt 4	Einfahrt: 7 - 22 Uhr Ausfahrt: 24/7	max. 4 x 24 Std.
P+R Olympisch Stadion	Olympisch Stadion 44 1076 DE Amsterdam S108 = Abfahrt 8	24/7 (Bei Veranstaltungen geschlossen)	max. 4 x 24 Std.
P+R VUmc (Wochenende)	Gustav Mahlerlaan 3004, 1081 LA Amsterdam S108 = Abfahrt 8	Einfahrt: 7 - 22 Uhr Ausfahrt: 24/7	nur zwischen Fr., 18.00 Uhr und Mo. 04.00 Uhr
P+R RAI	Europaplein 1078 GZ Amsterdam S109 = Abfahrt 9	Einfahrt: 7 - 24 Uhr Ausfahrt: 24/7 (Bei Veranstaltungen geschlossen)	max. 1 x 24 Std.
P+R ArenaA (P1)	Burg. Stramanweg 130 1101 EP Amsterdam A2 afrit Ouderkerk = Abfahrt 1	24/7 (Bei Veranstaltungen geschlossen)	max. 4 x 24 Std.
P+R Zeeburg I en II	Zuiderzeeweg 46a 1095 KJ Amsterdam S114 = Abfahrt 14	24/7	max. 4 x 24 Std.

Kurz und bündig: Wie funktioniert der P+R?

1 Mit dem Auto ins Zentrum von Amsterdam?

Parken Sie an einem der P+R-Standorte am Ring A10 oder an der A2.



Informieren Sie sich vor Ihrer Abfahrt, ob Ihr P+R geöffnet ist www.amsterdam.nl/penr, Twitter: @020DIVV

2 Am Eingang des P+R

Sie erhalten ein Parkticket und die Schranke öffnet sich.



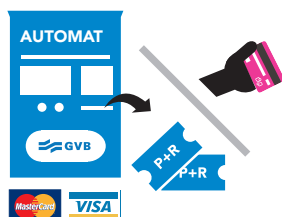
Bei der Einfahrt brauchen Sie nicht Ihre Kreditkarte zu verwenden.

3 Haben Sie bereits eine "OV-chipkaart" (Chipkarte für öffentliche Verkehrsmittel)?

Verwenden Sie Ihre eigene Karte.

Haben Sie noch keine OV-chipkaart?

An dem blauen Automaten können Sie bis 1 Stunde nach der Einfahrt Ihre spezielle P+R-OV-Chipkarte(n) (für den Verkehrsverbund GVB) kaufen. Mit dieser Karte können Sie in die Innenstadt und wieder zurück fahren. Zahlung ist nur per EC-Karte und Kreditkarte möglich.



4 Weiterfahrt in die Innenstadt

Checken Sie sich mit der P+R-GVB-Carte oder mit Ihrer eigenen OV-chipkaart im GVB-Bus, in der Straßenbahn oder in der Metro in Richtung Innenstadt ein. Checken Sie aus und besuchen Sie die Stadt.

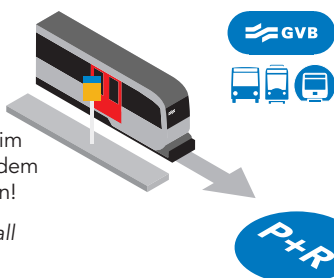


Fahrten mit der Bahn und der Verkehrsgesellschaft Connexion zum P+R-Parktarif sind nur mit Ihrer eigenen OV-chipkaart möglich.

Vermeiden Sie Enttäuschungen: Für diesen günstigen P+R-Tarif müssen Sie auf der Rückfahrt zum P+R-Parkplatz mit öffentlichen Verkehrsmitteln zuletzt in der Innenstadt eingechekkt haben. Rechnen Sie Ihren P+R-Parktarif spätestens 1 Stunde nach dem Auschecken aus öffentlichen Verkehrsmitteln ab. Sämtliche Informationen finden Sie unter www.iamsterdam.com/parkandride

5 Rückfahrt zum P+R

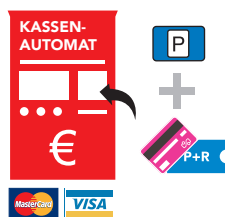
Checken Sie sich mit der P+R-GVB-Karte oder mit Ihrer eigenen OV-chipkaart an einer Haltestelle in der Innenstadt ein. Fahren Sie zu dem P+R, an dem Sie Ihr Auto abgestellt haben. Vergessen Sie beim Aussteigen nicht, auszuchecken und auf dem Parkplatz innerhalb 1 Stunde abzurechnen!



Fahren Sie mit dem Nachtbus? In dem Fall kaufen Sie Ihren Fahrschein beim Fahrer.

6 Abrechnen

Stecken Sie zuerst Ihren Parkschein in den P+R-Automaten und scannen Sie anschließend Ihre OV-Karte. Der Automat prüft nun, ob Sie sich zuletzt in der Innenstadt eingechekkt haben. Wenn ja, haben Sie Anspruch auf den günstigen Tarif. Befolgen Sie zum Abrechnen anschließend die Anweisungen des Automaten. Zahlung ist nur per EC-Karte und Kreditkarte möglich.



Parkgebühr (ohne Kosten für öffentliche Verkehrsmittel)

Innenstadtbesuch

Einfahrt vor 10.00 Uhr (an Werktagen)

8,00 € über die ersten 24 Stunden, danach 1 € pro 24 Stunden

Innenstadtbesuch

Einfahrt ab 10.00 Uhr (an Werktagen) und am Wochenende

1,00 € pro 24 Stunden

Kein Innenstadtbesuch

Normaler Tarif

7 Am Ausgang des P+R

Nach der Abrechnung nehmen Sie Ihr Parkticket aus dem Automaten. Mit diesem Ticket können Sie die Schranke am P+R-Ausgang öffnen. Gute Fahrt!

